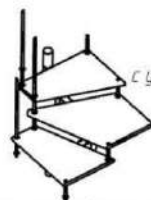
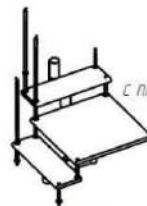




Прямой марш  
Верхний, нижний  
и промежуточные элементы  
с прямыми ступенями

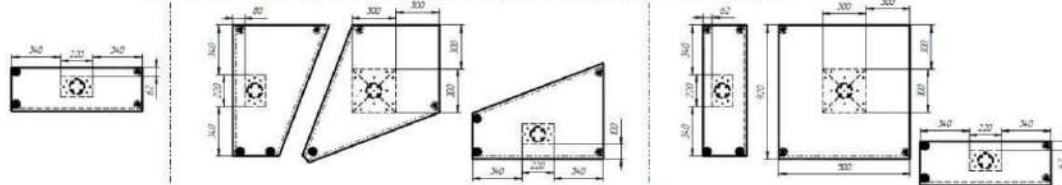


Поворот на 90°  
Угловой элемент  
с угловой и забежными ступенями

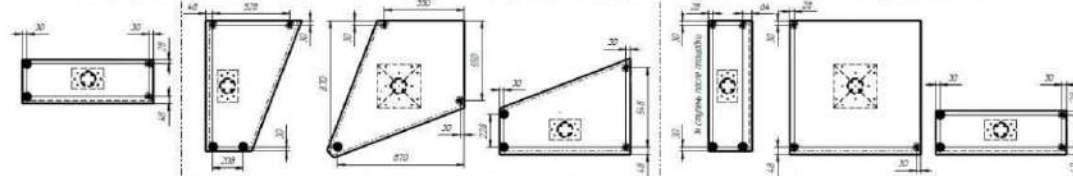


Поворот на 90°  
Угловой элемент  
с площадкой и прямыми ступенями


Схема расположения ступеней относительно опорных площадок металлического каркаса



Разметка ступеней для засверливания под больца, болты крепления (отверстие  $\varnothing 9$  мм) и стойки перил (отверстие  $\varnothing 26$  мм)



Разметка поручня под крепление к стойкам перил (глухое отверстие  $\varnothing 7 \times 30$  мм)  
количество отверстий и общая длина поручня - в зависимости от конфигурации лестницы



$L=287$  мм (для лестницы с шагом 180 мм) и  $L=317$  мм (для лестницы с шагом 225 мм)